Attacchi

posizione sul codice: 0QFMChhhhEEAACO

Combinazione delle riduzioni laterali per le configurazioni 0, 1, 2, 3, 4
Le configurazioni A,B,C,D,E,F,G,M hanno gli attacchi solo come indicato nella pagina "Configurazioni possibili", con riduzioni laterali cieche.

00



99



80



50



51



09



88



84



24



03



48



53



56



52



82



58



Sono disponibili altri attacchi su richiesta con riduzioni da 1/4", 3/8", 1/2", 3/4" e 1"1/4 o con tappi ciechi da 1/2".

Per Attacchi (combinazione di riduzioni) diversi da quelli di questo elenco è importante specificare nell'ordine quale riduzione si desidera e ognuna in quale posizione (pos. 1, pos. 2, pos. 3, pos. 4)

DeLonghi

configurazioni possibili

L = Sfiato ▶ Ingresso
E = Scarico ◁ Uscita

▮ Diaframma
▮ Setto a tenuta 100%

posizione sul codice: 0QFMChhhhEEAA**C**0

configurazione standard

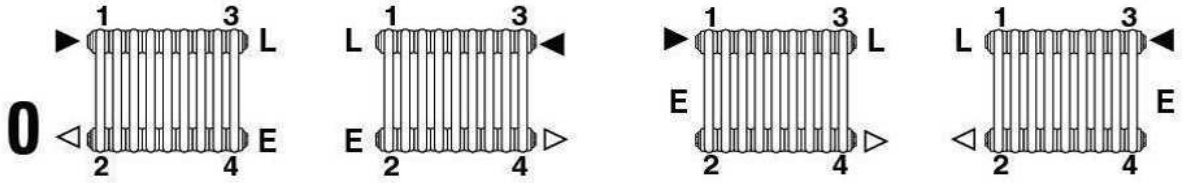

configurazioni speciali - bitubo

Basso/basso lato opposto

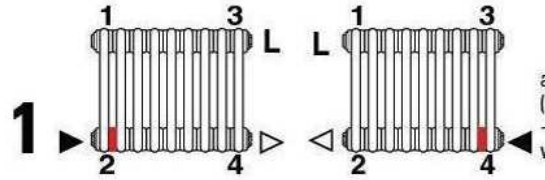

attacchi standard (1/2", filetto interno) - per altri attacchi vedere pag. Attacchi

Alto/alto attacchi superiori perpendicolari

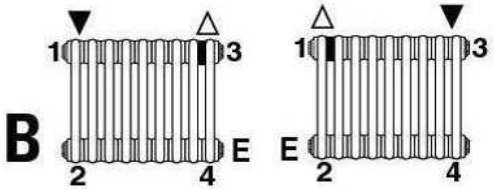

attacchi da 1/2", filetto interno

Alto/alto lato opposto

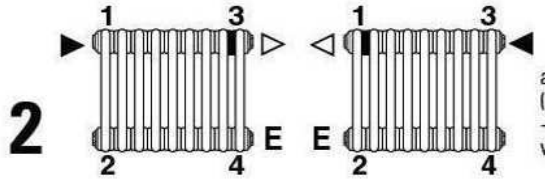

attacchi standard (1/2", filetto interno) - per altri attacchi vedere pag. Attacchi

Basso/alto attacchi perpendicolari

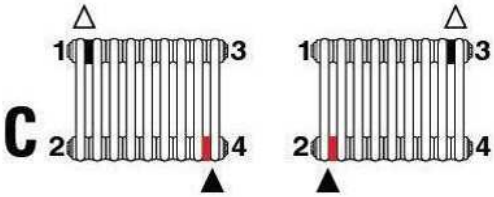

attacchi da 1/2", filetto interno

Basso/alto lato opposto

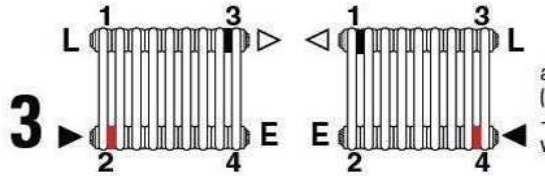

attacchi standard (1/2", filetto interno) - per altri attacchi vedere pag. Attacchi

Attacco inferiore interasse 50mm

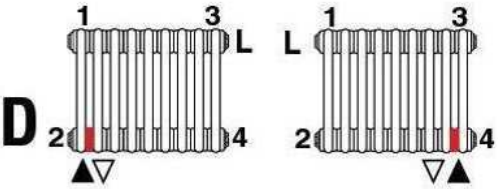

attacchi da 1/2", filetto interno

Basso/basso attacchi inferiori perpendicolari

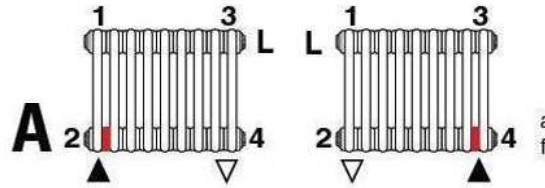

attacchi da 1/2", filetto interno

Attacco superiore interasse 50mm

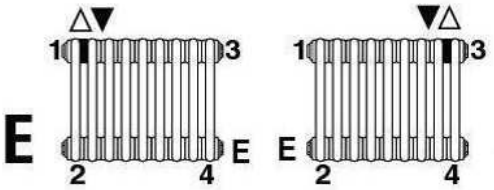

attacchi da 1/2", filetto interno

Attacchi superiori perpendicolari alto/basso

F

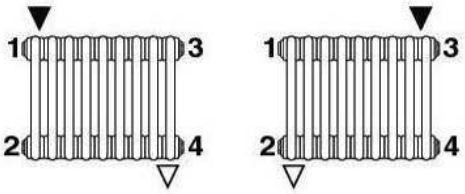

solo elementi pari.
Tutti gli attacchi da 1/2", filetto interno
Interasse = (46*num.elem.) - 42mm

Per configurazioni A, B, C, F: interasse pari a 46mm * numero elementi - 42 mm
Fino ad altezze 1000mm tappi ciechi in posizione 2 e 4

Attacco centrale

M

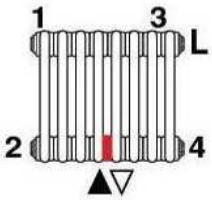

solo elementi pari.
Attacco centrale da 3/4", filetto esterno
Interasse 50mm

Configurazioni speciali - monotubo

Attacchi laterali

4

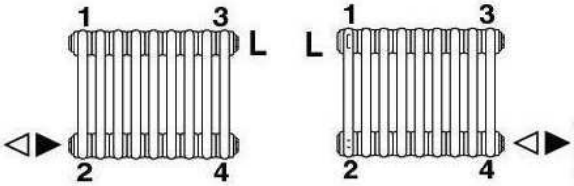

*

attacchi standard (1/2", filetto interno) - per altri attacchi vedere pag. Attacchi

***al momento dell'ordine specificare sempre il diametro della sonda**

Attacchi inferiori

G

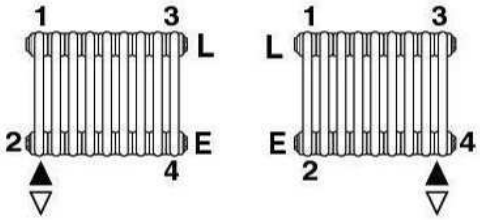

*

solo elementi pari.
Attacchi da 1/2",
filetto interno.

***al momento dell'ordine specificare sempre il diametro della sonda**

Il codice Multicolonna

Colore
0= bianco RAL 9016
1= colorato (specificare nell'ordine il colore)

Colonnaggio
2-3-4-5-6

Numero elementi
Esempio: 03, 14, 22
da cui si ricava la lunghezza del Multicolonna (vedere lunghezze e num max di elementi ordinabili per singola batteria nelle tabelle lunghezze/altezze di ogni singolo colonnaggio)

Configurazione
Esempio:
0
4
M
...
(vedere pagina *Configurazioni*)

0Q F M C hhhh EE AA C 0

Modello
0, 1, 2, 3, 4
(vedere tabella sottostante)

Altezza (mm)
Esempio:
0300
0400
0500
1000
...

Attacchi
(codice della combinazione delle riduzioni per le Configurazioni con attacchi laterali)
00
99
84
...
(vedere pagina *Attacchi*)

Multicolonna De'Longhi
1 per Multicolonna neutro

Modelli

posizione sul codice: 0QF**M**ChhhhEEAAC0

CODICE	MODELLO
0	**standard** - senza valvola integrata
1	**con valvola** integrata - superiore
2	**con valvola** integrata - inferiore
3	igiene con valvola superiore
4	igiene con valvola inferiore